

JORNADA MANEJO DE SITUACIONES DE VIOLENCIA FAMILIAR.

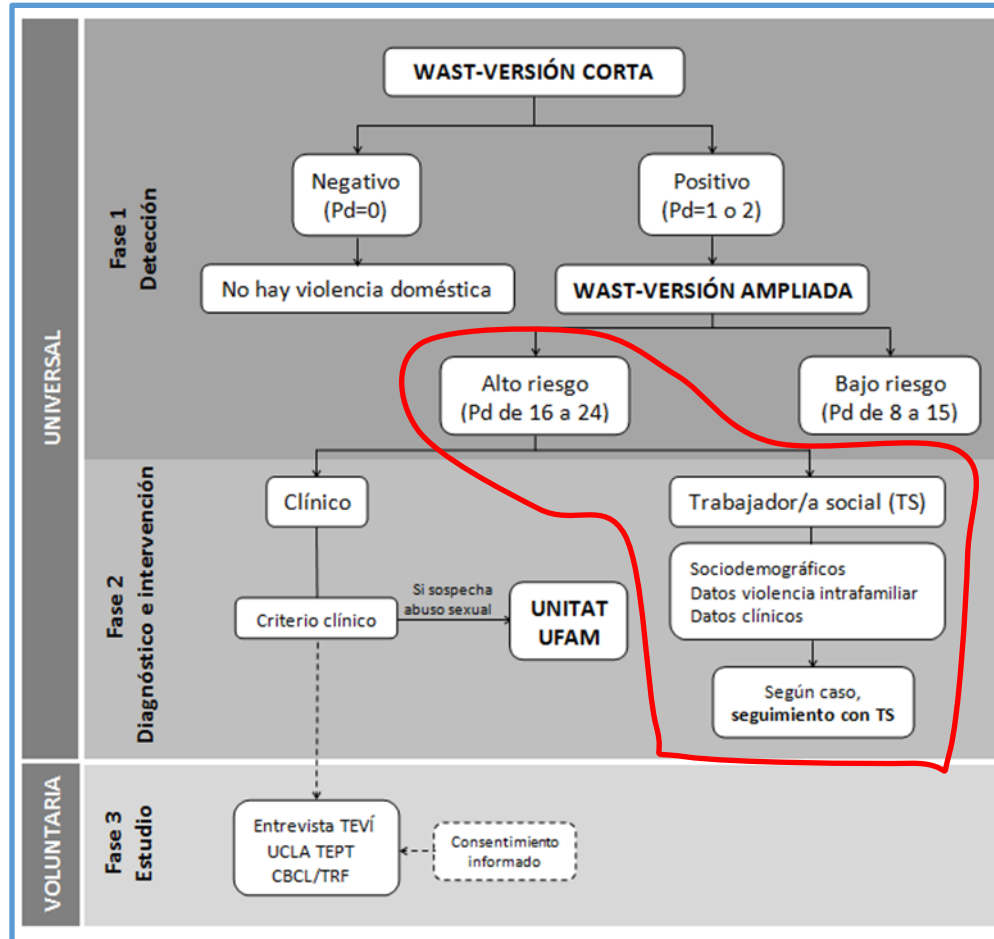
EVALUACIÓN SOCIAL DE LA VIOLENCIA.

Teresa Richart

Trabajadora social

28 de febrero de 2020





VALORACIÓN SOCIAL

VALORACIÓN DE LA VIOLENCIA

DIAGNÓSTICO SOCIAL:

Permite el conocimiento de las fragilidades, necesidades y fortalezas de la familia en un momento determinado, facilitando una intervención adecuada a estos factores.

ES IMPORTANTE EXPLORAR

SITUACIÓN SOCIOECONÓMICA

La existencia de dificultades económicas, de vivienda, laborales, problemas de salud en los distintos miembros de la familia, etc. Estos aspectos pueden ser estresores importantes que generen muchas angustias e interrogantes sobre cómo afrontar el futuro.

RECOGER LA RED DE SERVICIOS QUE INTERVIENEN

Nos permite ver cómo está ubicado el caso dentro de red comunitaria y que agentes ya están interviniendo con la familia.

EXPLORACIÓN DE LA RED SOCIAL

Valorar el apoyo de la familia extensa y la red social como soporte emocional, económico, de acompañamiento, etc. En función del estado emocional de la madre, este soporte es fundamental.

OBSERVACIÓN DEL ESTADO EMOCIONAL DE LA MADRE

Nos permite ver en que grado la madre dispone de recursos personales para poder enfrentarse a la situación y la necesidad de soporte terapéutico específico para ella.

Así como su capacidad en este momento para:

- Cuidarse física y emocionalmente.
- Afrontar el cuidado físico y emocional de sus hijos.
- Preservar la figura paterna delante de sus hijos

☐ EXPLORACIÓN DE LOS RECURSOS PARENTALES

Es importante valorar si existe la figura de hijo cuidador, cómo gestiona la madre el tema de la agresividad en la relación con sus hijos y su capacidad para establecer unos límites coherentes.

ESQUEMA DEL PROTOCOLO TEVÍ
TRABAJO SOCIAL

DATOS SOCIODEMOGRÁFICOS Y VIOLENCIA INTRAFAMILIAR	Fecha de administración
1. Criterios de selección y datos identificación	__/__/__
2. Cuestionario sociodemográfico	__/__/__
3. Datos sobre violencia intrafamiliar	__/__/__
4. Cuestionario de violencia: Pia Majdalani	__/__/__
5. Antecedentes y consumo de tóxicos	__/__/__
6. <u>Entregar a los padres:</u> - CBCL/ TRF/YSR	__/__/__

1. DATOS IDENTIFICATORIOS DEL PACIENTE.

2. DATOS SOCIODEMOGRÁFICOS

- Fecha de nacimiento
- Raza
- Estado civil de los padres
- Situación familiar
- Nivel profesional actual de madre y padre
- Nivel educacional de madre y padre
- Nivel educacional del paciente

3. DATOS SOBRE LA VIOLENCIA

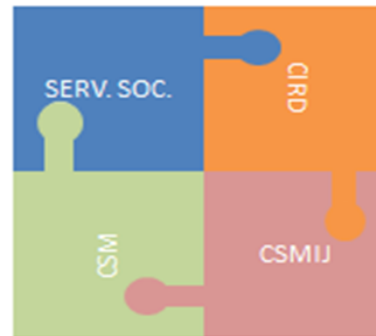
- Dirección de la violencia
- Tipo de maltrato
- Relación con el agresor
- Antecedentes de violencia en la familia
- Denuncia del maltrato
- Orden de alejamiento
- Duración del maltrato
- Acontecimiento vital coincidente
- Atención en la red asistencia

4. Cuestionario de violencia: Pia Majdalami. Detección sistemática de situaciones de violencia contra la mujer en la consulta clínica.
5. Antecedentes y consumo de tóxicos en madre, padre y pareja de madre o padre que convive con el menor.

La valoración social conjuntamente con la valoración de la situación de violencia familiar nos permite:

- Tener un conocimiento del escenario que el niño/niña ha podido ver o escuchar.
- Dar respuesta adecuada a las necesidades de la familia, orientando a los recursos pertinentes.
- Valorar la necesidad de un seguimiento social desde el CSMIJ.
- Valorar posibles situaciones de riesgo.

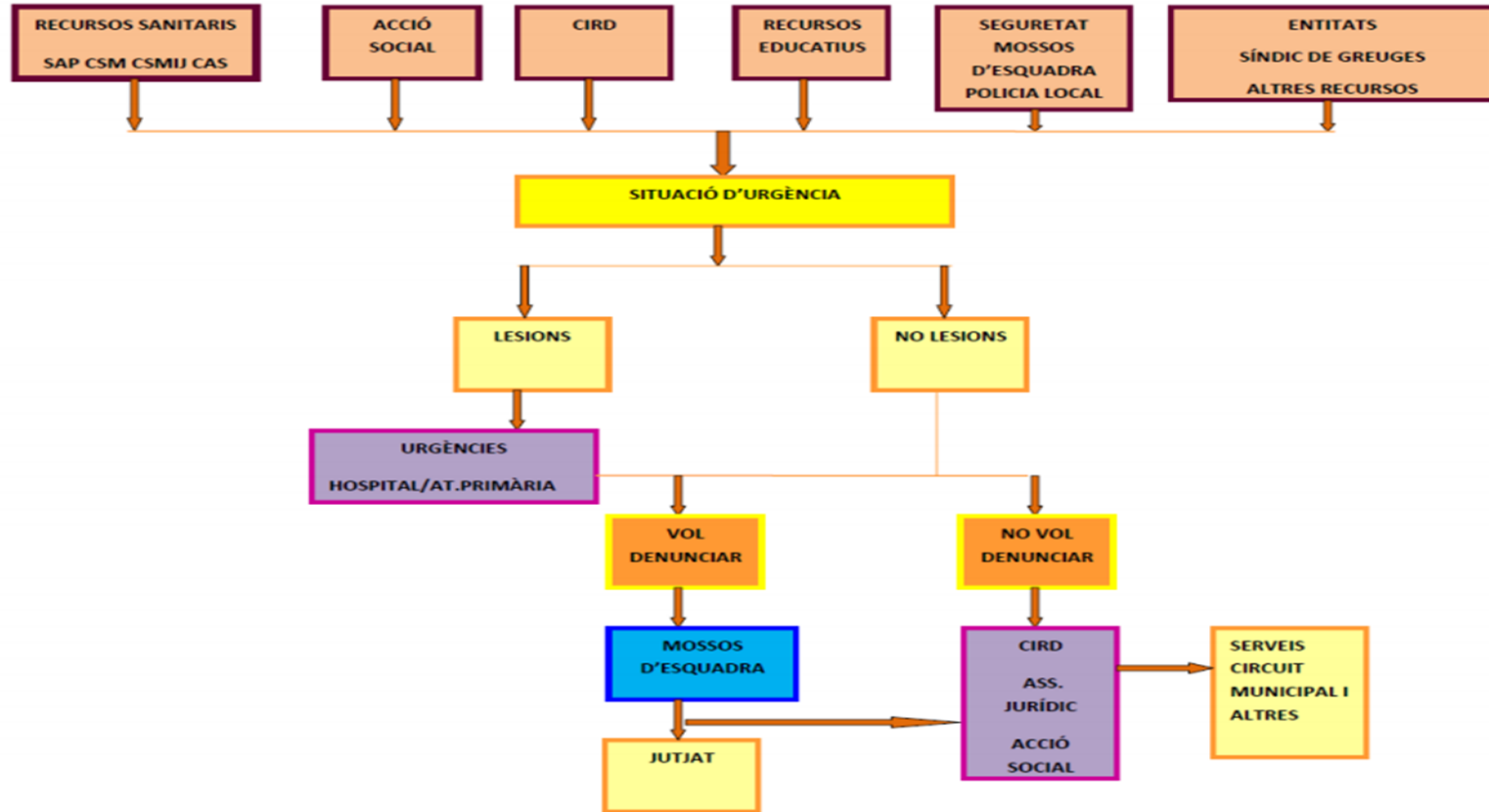
LOS CASOS DE VIOLENCIA SE ABORDAN DESDE LA RED.





PROTOCOL MUNICIPAL D'ACTUACIÓ CONTRA LA VIOLÈNCIA MASCLISTA A CORNELLÀ DE LLOBREGAT (edició 2019)

DIAGRAMA CIRCUIT MUNICIPAL EN CASOS DE VIOLÈNCIA MASCLISTA



- Comisión institucional contra la violencia machista.
- Comisión técnica.
- Espacios de coordinación para el abordaje de casos complejos de violencia.
 - Comissió d'abordatge i seguiment de les atencions
 - Xarxa d'infancia i adolescència de Cornellà

- ❑ Niña de nueve años, derivada desde el CSM por sintomatología de inquietud, despiste, etc.
- ❑ COMPOSICIÓN FAMILIAR:
 - Madre y pareja de ésta.
 - Tres hijos (H de 12 años, S de 9 años y O de 3 años; ésta última hija de la madre y pareja actual .
- ❑ Madre TMS, varios ingresos.
- ❑ Soporte familiar de abuelo materno, que presenta diagnóstico de cáncer

- Madre con buenos recursos en el maternaje.
- Familia materna señala la patología materna y sus dificultades como madre.

MUCHAS GRACIAS.